




# Guia de referencia rapida

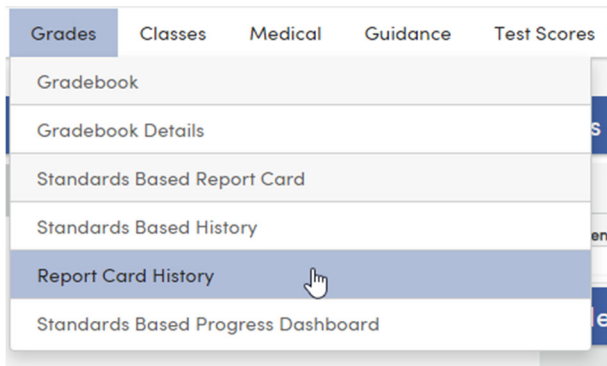
## Cómo acceder a los informes de calificaciones a través de las cuentas del portal para padres Aeries

- 1) Vaya a la página de inicio de sesión del Portal para padres de Aeries - <https://redlands.asp.aeries.net/Student/LoginParent.aspx>

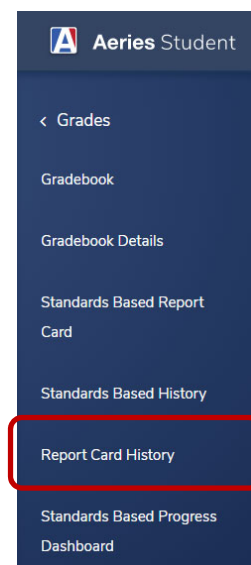
Redlands Unified School District



- 2) Cuando en su cuenta esté mirando al estudiante que desea preinscribirse para el aprendizaje a distancia durante el año escolar 2020-2021, busque "Calificaciones" en las pestañas y haga clic en "Historial de boletas de calificaciones".



Previous Portal Account Version



Updated Portal Account Version

- 3) En la página Historial de la boleta de calificaciones, la fila superior mostrará la boleta de calificaciones más reciente. Si la escuela de su estudiante ha realizado el historial de la boleta de calificaciones, se mostrará una fecha en el momento de la boleta de calificaciones. Haga clic en el enlace azul escrito en inglés o, si está disponible, en su idioma de correspondencia.

Type	Report Title	Report Card
Standards Based Grade	Standards Based Report Cards	<a href="#">English</a>

- 4) Después de hacer clic en el enlace, se abrirá una nueva pestaña del navegador que muestra el PDF de la boleta de calificaciones para esa fecha específica. Si lo desea, puede guardar el pdf en el escritorio / archivos de su dispositivo o imprimirlo en una impresora conectada si está disponible.